褥瘡発生率

●概要

入院時すでに褥瘡が発生している部分を除き，院内で新規に発生した褥瘡（※1）の発生率を示す。

※１　褥瘡の深さは，d2以上（DESIGNの深さ「Depth：d，D」であり，d2とは「真皮までの損傷」を指す）

●計算方法

新規褥瘡発生患者数／入院延患者数

	褥瘡発生率(%)
2019年度	0.0810
2018年度	0.0500
2017年度	0.0950

※看護部データより

※2017年度～2019年度

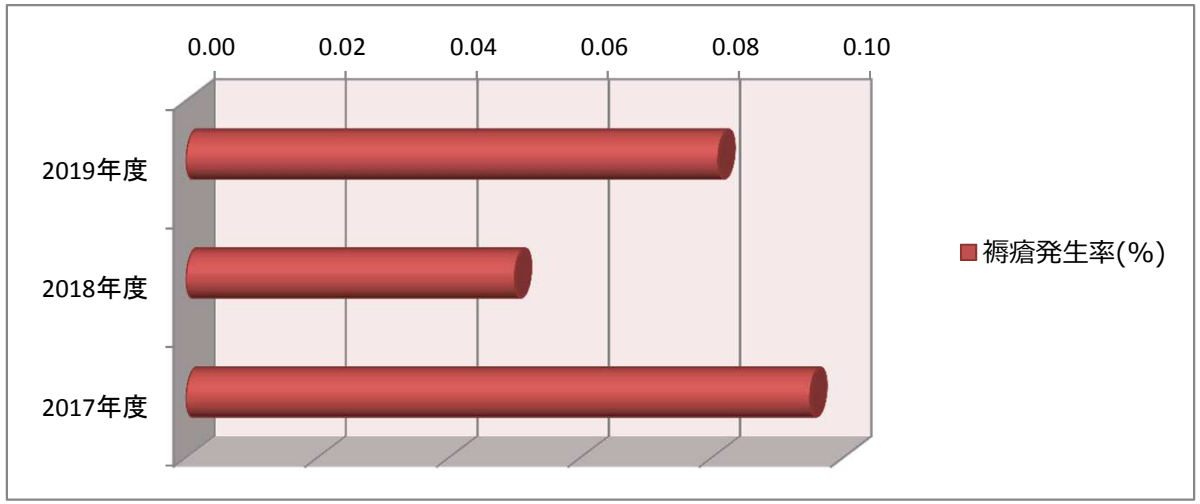

在宅復帰率（一般病棟）

●概要

７対1入院基本料において，自宅や在宅機能を持つ病棟，介護施設へ退院した患者の割合を示す。

●計算方法

分子：対象期間内に「自宅，回復期ﾘﾊﾋﾞﾘﾃｰｼｮﾝ病棟入院料，地域包括ケア病棟入院料，療養病棟，居住系介護施設等，介護老人保健施設に退院した患者数（転棟患者を除く）

分母：対象期間内に７対１入院基本料を算定する病棟から退院した患者数（死亡退院・転棟患者・再入院患者を除く）

	在宅復帰率(%)
2019年度	95.77
2018年度	96.50
2017年度	94.00
基準値	80%以上

※2017年度～2019年度

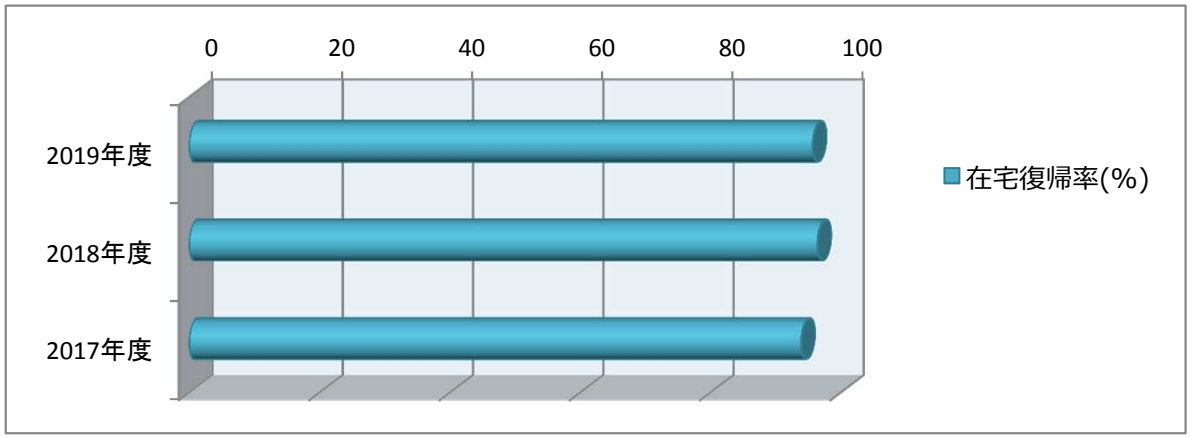

在宅復帰率（地域包括ケア病棟）

●概要

地域包括ケア入院基本料において，自宅や在宅機能を持つ病棟，介護施設へ退院した患者の割合を示す。

●計算方法

分子：対象期間内に「自宅，療養病棟，居住系介護施設等，介護老人保健施設に退院した患者＋療養病棟へ転棟した患者数

分母：対象期間内に当該病棟又は病室から退院した患者（死亡退院・再入院患者を除く）＋転棟した患者数

	在宅復帰率(%)
2019年度	94.26
2018年度	90.98
2017年度	92.11
基準値	70%以上

※2017年度～2019年度

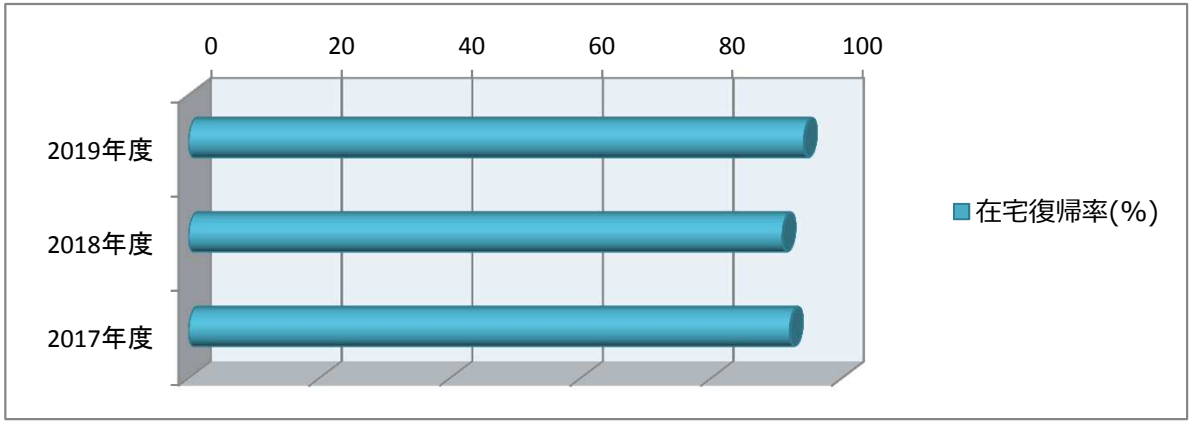

がん患者カウセリング割合

●概要

医師（緩和ケアの研修を修了した医師）が看護師（認定看護師）と共同して，治療方針等について指導（カウンセリング）した請求件数

●計算方法

がん患者指導管理料／がん患者数（初診）

	がん患者ｶｳﾝｾﾘﾝｸﾞ割合(%)
2019年度	39.55
2018年度	24.80
2017年度	42.00

※医事会計システムデータより
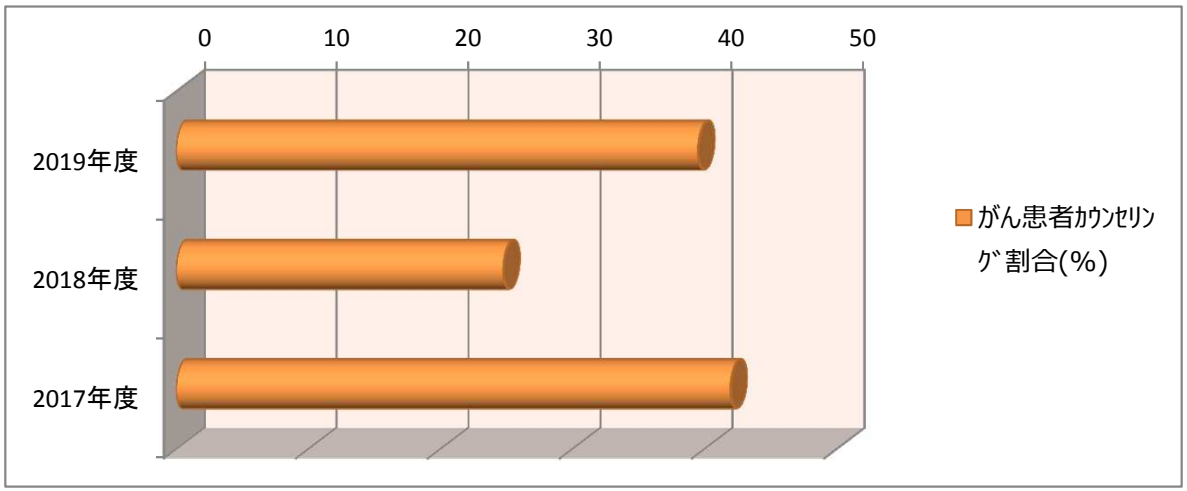
※2017年度～2019年度